

POWIATOWY URZĄD PRACY W KŁODZKU

I. Struktura bezrobotnych

1. Stopa bezrobocia

Tabela 1. Stopa bezrobocia (%) w okresach: marzec 2016 r. – marzec 2017 r.

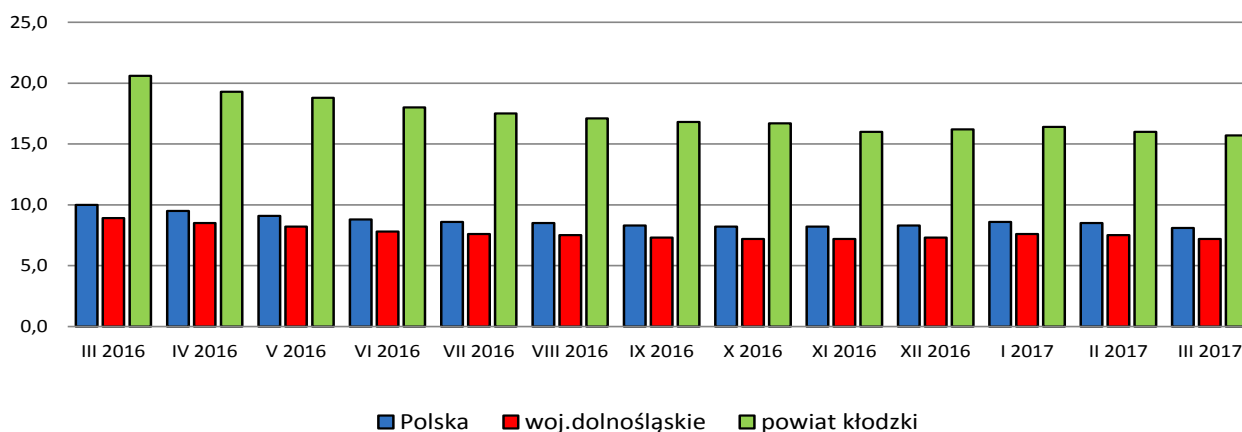
Miesiąc	Polska	woj. dolnośląskie	powiat kłodzki
III 2016	10,0	8,9	20,6
IV 2016	9,5	8,5	19,3
V 2016	9,1	8,2	18,8
VI 2016	8,8	7,8	18,0
VII 2016	8,6	7,6	17,5
VIII 2016	8,5	7,5	17,1
IX 2016	8,3	7,3	16,8
X 2016	8,2	7,2	16,7
XI 2016	8,2	7,2	16,0
XII 2016	8,3	7,3	16,2
I 2017	8,6	7,6	16,4
II 2017	8,5	7,5	16,0
III 2017	8,1	7,2	15,7

Stopa bezrobocia w Polsce na koniec marca 2017 r. wynosiła 8,1%, i zmniejszyła się w stosunku do poprzedniego miesiąca o 0,4 p. proc. W porównaniu do analogicznego miesiąca ubiegłego roku stopa bezrobocia w marcu 2017 r. była niższa o 1,9 p. proc.

W województwie dolnośląskim stopa bezrobocia w końcu marca 2017 r. wynosiła 7,2% i zmniejszyła się w stosunku do poprzedniego miesiąca 0,3 p. proc., natomiast względem analogicznego miesiąca roku poprzedniego była niższa o 1,7 p. proc.

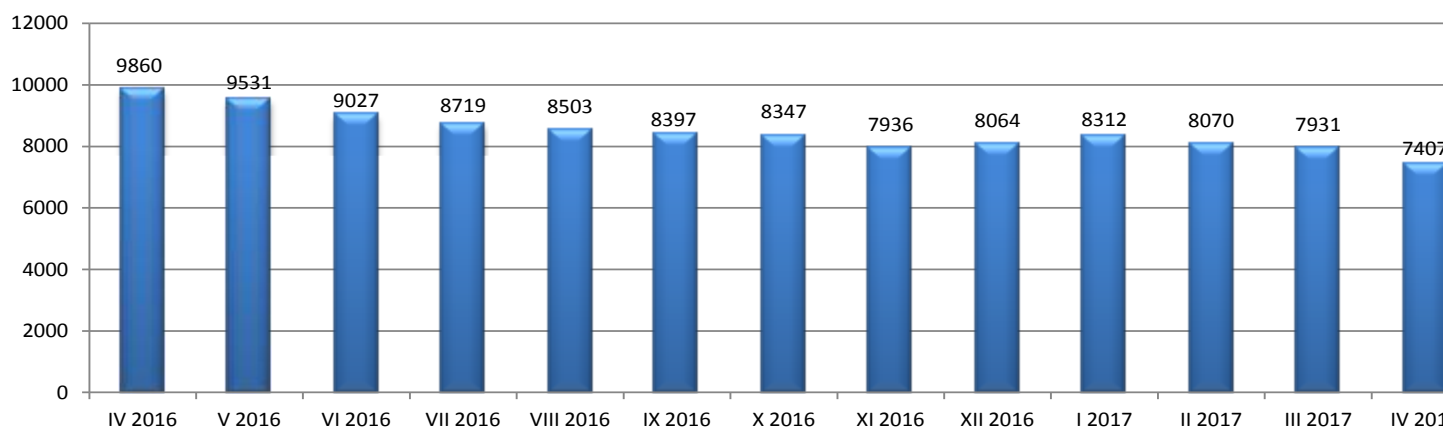
Stopa bezrobocia w powiecie kłodzkim na koniec marca 2017 r. wynosiła 15,7%, co oznacza, że w porównaniu z poprzednim miesiącem zmniejszyła się o 0,3 p. proc. W analogicznym okresie ubiegłego roku stopa bezrobocia wynosiła 20,6%, tj. była wyższa o 4,9 p. proc. w stosunku do lutego br.

Wykres 1. Stopa bezrobocia (%) w okresie: marzec 2016 r. – marzec 2017 r.



2. Dynamika bezrobocia

Wykres 2. Liczba bezrobotnych w powiecie kłodzkim w okresie: kwiecień 2016 r. – kwiecień 2017 r.



Na koniec kwietnia 2017 r. liczba zarejestrowanych bezrobotnych w powiecie kłodzkim wynosiła 7 407 osób i w porównaniu do stanu z końca marca 2017 r. zmniejszyła się o 524 osób. Względem analogicznego miesiąca roku poprzedniego liczba zarejestrowanych bezrobotnych była niższa o 2 453 osób.

Optymistyczne jest, że w kwietniu 2016 r. możemy mówić o zatrzymaniu zjawiska bezrobocia. Od kwietnia notowany jest miarowy spadek liczby bezrobotnych, natomiast od grudnia 2016 r. stan bezrobocia nieznacznie wzrastał ze względu na coroczny sezonowy wzrost bezrobocia w okresie zimowym.

Poniższa tabela przedstawia poziomy bezrobocia w gminach powiatu kłodzkiego.

Tabela 2. Liczba bezrobotnych w gminach powiatu kłodzkiego. Porównanie stanu na koniec marca 2017 r. i kwietnia 2017 r.

Lp.	Powiat/miasto/gmina	Zarejestrowani bezrobotni		Wzrost/ spadek (-) w stosunku do III 2017 r.
		Marzec 2017	Kwiecień 2017	
1.	Powiat kłodzki	7 931	7 407	-524
Gminy miejskie				
2.	Duszniki-Zdrój	191	190	-1
3.	Kłodzko	1 185	1 094	-91
4.	Kudowa-Zdrój	557	503	-54
5.	Nowa Ruda	982	928	-54
6.	Polanica-Zdrój	281	266	-15
Gminy miejsko-wiejskie				
7.	Bystrzyca Kłodzka	978	913	-65
8.	Kłodzko	948	905	-43
9.	Lądek-Zdrój	385	366	-19
10.	Lewin Kłodzki	124	110	-14
11.	Międzylesie	459	408	-51
12.	Nowa Ruda	618	584	-34
13.	Radków	442	378	-64
14.	Stronie Śląskie	378	390	12
15.	Szczytna	403	372	-31

W kwietniu 2017 r. w 13 gminach powiatu kłodzkiego odnotowano spadek liczby bezrobotnych, z czego największym spadkiem charakteryzowały się gminy: Kłodzko, Bystrzyca Kłodzka i Radków. Wzrost liczby bezrobotnych nastąpił w gminie: Stronie Śląskie.

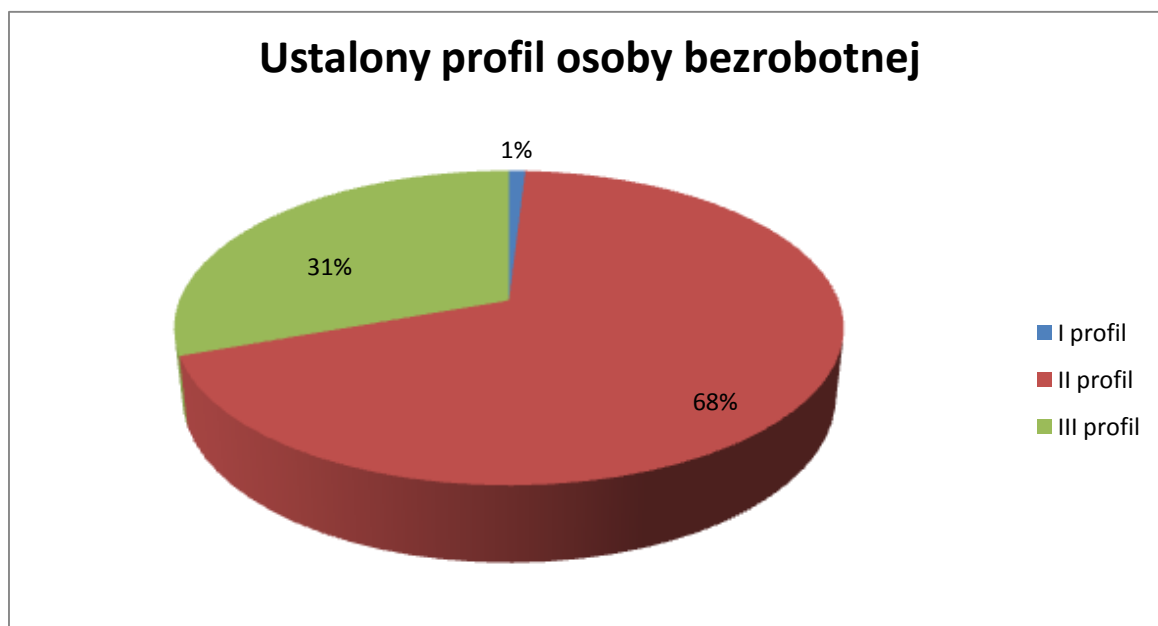
W końcu kwietnia 2017 r. w powiecie kłodzkim w rejestrach znajdowało się **7 086** osób z ustalonym profilem pomocy, w tym:

I profil pomocy – 66 osób;

II profil pomocy – 4 853 osób;

III profil pomocy – 2 167 osób.

Wykres 3. Struktura bezrobotnych w powiecie kłodzkim z ustalonym profilem pomocy – stan na koniec kwietnia 2017 r.



3. Napływ i odpływ osób bezrobotnych

Tabela 3. Napływ i odpływ bezrobotnych. Porównanie stanu na koniec marca 2017 r. i kwietnia 2017 r.

Napływ osób bezrobotnych Wybrane kategorie rejestracji	Okres sprawozdawczy		Wzrost (+) spadek (-)
	Marzec 2017	Kwiecień 2017	
Ogółem, z tego:	1050	799	-251
rejestrujące się po raz pierwszy	93	72	-21
poprzednio pracujące	959	738	-221
zwolnione z przyczyn zakładu pracy	40	24	-16
dotychczas niepracujące	91	61	-30
osoby do 30 roku życia	408	276	-132
w tym osoby do 25 roku życia	215	162	-53
osoby długotrwale bezrobotne	357	314	-43
osoby powyżej 50 roku życia	219	195	-24
osoby posiadające co najmniej jedno dziecko do 6 roku życia	122	106	-16
osoby niepełnosprawne	57	40	-17
osoby powracające po aktywnych formach: prace interwencyjne, roboty publiczne, szkolenia, staże, prace społecznie użyteczne, przygotowanie zawodowe dorosłych	35	77	42

Odływ osób bezrobotnych Wybrane kategorie wyłączeń		Marzec 2017	Kwiecień 2017	Wzrost (+) spadek (-)
Ogółem, w tym:		1 189	1 323	134
podjęcia pracy		528	634	106
z tego:	podjęcia pracy niesubsydiowanej	419	396	-23
	podjęcia pracy subsydiowanej	109	238	129
rozpoczęcia szkolenia		26	26	-
rozpoczęcia stażu		111	114	3
rozpoczęcie prac społecznie użytecznych		14	70	56
odmowa bez uzasadnionej przyczyny przyjęcia odpowiedniej propozycji pracy lub innej formy pomocy, w tym ramach PAI		29	42	13
niepotwierdzenia gotowości do podjęcia pracy		241	227	-14
dobrowolnej rezygnacji ze statusu bezrobotnego		87	83	-4
nabycia praw emerytalnych lub rentowych		3	9	6
nabycia praw do świadczenia przedemerytalnego		17	7	-10

W kwietniu 2017 r. w porównaniu do marca 2017 r. odnotowano spadek napływu osób bezrobotnych (o 251 osób) oraz wzrost liczby wyłączeń z ewidencji (o 134 osób).

Wskaźnik płynności bezrobocia tj.: iloraz liczby bezrobotnych wyrejestrowanych do liczby zarejestrowanych w kwietniu 2017 r. **wynosi 1,6**. Relacja liczby wyłączeń do napływu w omawianym okresie jest większa od jedności i oznacza, że wyrejestrowano większą liczbę bezrobotnych aniżeli zarejestrowano i stan bezrobocia zmniejszył się.

Wskaźnik płynności rynku pracy tj.: stosunek liczby bezrobotnych podejmujących pracę do liczby nowo zarejestrowanych w kwietniu 2017 r. **wynosi 0,8** i obrazuje niekorzystną proporcję między odpływem do pracy, a napływem do bezrobocia.

4. Bezrobotni będący w szczególnej sytuacji na rynku pracy

Tabela 4. Bezrobotni będący w szczególnej sytuacji. Porównanie stanu na koniec marca 2017 r. i kwietnia 2017 r.

Wybrane kategorie	Stan w końcu miesiąca				Różnica odsetek	wzrost ↑ spadek ↓
	Marzec 2017		Kwiecień 2017			
	liczba	% w stosunku do ogółu	liczba	% w stosunku do ogółu		
Liczba osób ogółem:	7 931	100	6 246	100	-	-
do 30 roku życia	1 739	21,9	1 600	25,6	3,7	↑
w tym do 25 roku życia	788	9,9	721	11,5	1,6	↑
długotrwale bezrobotni	4 437	55,9	4 191	67,1	11,2	↑
powyżej 50 roku życia	2 553	32,2	2 397	38,4	6,2	↑
posiadający co najmniej jedno dziecko do 6 r. ż.	1 224	15,4	1 177	18,8	3,4	↑
niepełnosprawni	443	5,6	410	6,6	1	↑

W tabeli przedstawiono wybrane kategorie osób bezrobotnych oraz ich udział w ogólnej liczbie bezrobotnych będących w szczególnej sytuacji na rynku pracy w kwietniu 2017 r. Dokonano porównania w stosunku do stanów wskazanych w marcu 2017 r.

Na koniec kwietnia 2017 r. struktura bezrobotnych będących w szczególnej sytuacji na rynku pracy nie zmieniła się w sposób znaczący w porównaniu ze stanem na koniec marca 2017 r. Najliczniejszą grupę, tj. 55,9% ogółu bezrobotnych stanowili długotrwale bezrobotni. W porównaniu do stanu na koniec marca

2017 r. odnotowano w końcu kwietnia br. spadek udziału osób bezrobotnych będących w szczególnej sytuacji na rynku pracy (o 1 685 osób).

II. Oferty pracy

1. Wolne miejsca pracy i miejsca aktywizacji zawodowej

W kwietniu br. Powiatowy Urząd Pracy w Kłodzku pozyskał łącznie **418** wolnych miejsc pracy.

Tabela 5. Liczba przyjętych ofert pracy w poszczególnych miesiącach 2017 r.

Przyjęte do realizacji oferty pracy													
Miesiąc	I	II	III	IV	V	VI	VII	VIII	IX	X	XI	XII	Ogółem
Liczba miejsc niesubsydiowanych	295	212	229	230									966
Liczba miejsc subsydiowanych	231	191	490	188									1 100

Tabela 6. Liczba ofert pracy zgłoszonych w PUP w wyszczególnionych okresach

Wyszczególnienie	Liczba ofert, I półrocze	Liczba ofert, II półrocze	Ogółem
2013	1975	1435	3410
2014	2769	1856	4625
2015	2185	1824	4009
2016	3005	2122	5127
2017	2 066 (stan na 30.04.2017 r.)		2 066

III. Usługi rynku pracy

1. Pośrednictwo wewnętrzne

Tabela 7. Liczba aktywizowanych osób w ramach usług rynku pracy w poszczególnych miesiącach 2017 r.

Usługi rynku pracy													
Miesiąc	I	II	III	IV	V	VI	VII	VIII	IX	X	XI	XII	Ogółem
Liczba utworzonych IPD	924	851	1 037	734									3 546
Liczba zrealizowanych usług rynku pracy ogółem	7831	7919	8725	7467									31 942

2. Pośrednictwo zewnętrzne

Tabela 8. Wyszczególnienie działań pośrednictwa zewnętrznego w poszczególnych miesiącach 2017 r.

Giełdy pracy													
Miesiąc	I	II	III	IV	V	VI	VII	VIII	IX	X	XI	XII	Ogółem
Liczba giełd	0	3	2	4									9
Liczba uczestników	0	114	21	23									158
Spotkania informacyjne													
Miesiąc	I	II	III	IV	V	VI	VII	VIII	IX	X	XI	XII	Ogółem
Liczba spotkań	2	1	4	0									7
Liczba uczestników	4	2	30	0									36
Kontakty z pracodawcami													
Miesiąc	I	II	III	IV	V	VI	VII	VIII	IX	X	XI	XII	Ogółem
Liczba nawiązanych kontaktów	293	213	355	459									1 320
Liczba pozyskanych miejsc pracy	361	111	159	192									823

Zatrudnienie cudzoziemców													
Miesiąc	I	II	III	IV	V	VI	VII	VIII	IX	X	XI	XII	Ogółem
Liczba przyjętych oświadczeń	176	212	301	234									923
Liczba przyjętych informacji starosty	23	20	22	20									85

3. Kształcenie ustawiczne

Tabela 9. Liczba osób uczestniczących w kształceniu w poszczególnych miesiącach 2017 r.

Szkolenia grupowe													
Miesiąc	I	II	III	IV	V	VI	VII	VIII	IX	X	XI	XII	Ogółem
Liczba osób, które rozpoczęły szkolenie	0	0	15	31									46
Szkolenia na wniosek osób uprawnionych (indywidualne)													
Miesiąc	I	II	III	IV	V	VI	VII	VIII	IX	X	XI	XII	Ogółem
Liczba osób, które rozpoczęły szkolenie	1	0	16	14									31
Studia podyplomowe													
Miesiąc	I	II	III	IV	V	VI	VII	VIII	IX	X	XI	XII	Ogółem
Liczba osób, które podpisały umowy	0	1	0	0									1
Krajowy Fundusz Szkoleniowy													
Miesiąc	I	II	III	IV	V	VI	VII	VIII	IX	X	XI	XII	Ogółem
Liczba podpisanych umów	0	0	10	8									18

4. Poradnictwo zawodowe

Tabela 10. Liczba uczestników poradnictwa zawodowego w poszczególnych miesiącach 2017 r.

Liczba uczestników													
Miesiąc	I	II	III	IV	V	VI	VII	VIII	IX	X	XI	XII	Ogółem
Porady indywidualne i grupowe	63	125	232	64									484
Porady dla pracodawców	20	34	53	27									134
Informacja zawodowa indywidualna i grupowa	50	163	38	24									275

IV. Aktywne formy przeciwdziałania bezrobociu

1. Realizacja przyjętych wniosków

Tabela 11. Wyszczególnienie stopnia realizacji instrumentów rynku pracy w poszczególnych miesiącach 2017 r.

Działalność gospodarcza													
Miesiąc	I	II	III	IV	V	VI	VII	VIII	IX	X	XI	XII	Ogółem
Liczba przyjętych wniosków	1	29	31	41									102
Liczba podpisanych umów	0	10	6	14									30
Doposażenie/wyposażenie stanowiska pracy													
Miesiąc	I	II	III	IV	V	VI	VII	VIII	IX	X	XI	XII	Ogółem
Liczba przyjętych wniosków	1	21	35	74									131
Liczba miejsc wg przyjętych wniosków	1	42	58	114									215
Liczba podpisanych umów	0	1	11	20									32
Liczba podpisanych - miejsca pracy	0	3	13	27									43

Prace interwencyjne													
Miesiąc	I	II	III	IV	V	VI	VII	VIII	IX	X	XI	XII	Ogółem
Liczba przyjętych wniosków	30	35	39	15									119
Liczba miejsc wg przyjętych wniosków	34	40	42	20									136
Liczba podpisanych umów	19	22	29	21									91
Liczba podpisanych umów/miejsca	21	24	33	22									100
Roboty publiczne													
Miesiąc	I	II	III	IV	V	VI	VII	VIII	IX	X	XI	XII	Ogółem
Liczba przyjętych wniosków	3	5	41	2									51
Liczba miejsc wg przyjętych wniosków	3	21	213	8									245
Liczba podpisanych umów	0	3	15	26									44
Liczba podpisanych umów/miejsca	0	5	74	130									209
Staż w miejscu pracy													
Miesiąc	I	II	III	IV	V	VI	VII	VIII	IX	X	XI	XII	Ogółem
Liczba przyjętych wniosków	200	138	202	120									660
Liczba miejsc wg przyjętych wniosków	240	158	212	135									745
Liczba podpisanych umów	125	111	114	86									436
Liczba miejsc	126	116	115	88									445
Bony stażowe													
Miesiąc	I	II	III	IV	V	VI	VII	VIII	IX	X	XI	XII	Ogółem
Liczba przyjętych wniosków	0	0	0	2									2
Liczba podpisanych umów	0	0	0	0									0
Prace społecznie użyteczne													
Miesiąc	I	II	III	IV	V	VI	VII	VIII	IX	X	XI	XII	Ogółem
Liczba przyjętych wniosków	0	2	3	3									8
Liczba podpisanych umów	0	1	4	17									22
Liczba miejsc	0	16	75	3									94
Bony na zasiedlenie													
Miesiąc	I	II	III	IV	V	VI	VII	VIII	IX	X	XI	XII	Ogółem
Liczba przyjętych wniosków	18	14	20	14									66
Liczba wydanych bonów	2	13	18	12									45
Refundacja części kosztów poniesionych na wynagrodzenie osób do 30 r. ż.													
Miesiąc	I	II	III	IV	V	VI	VII	VIII	IX	X	XI	XII	Ogółem
Liczba przyjętych wniosków	24	22	30	18									94
Liczba miejsc wg przyjętych wniosków	41	48	35	25									149
Liczba podpisanych umów	24	12	22	13									71
Liczba podpisanych umów- miejsca pracy	24	15	24	17									80

2. Aktywizacja w ramach aktywnych form przeciwdziałania bezrobociu

W miesiącu sprawozdawczym w ramach instrumentów rynku pracy zaktywizowano **320** osób (139 kobiet), w tym:

- podjęcie pracy w ramach prac interwencyjnych – **39** osób, w tym **17** kobiet;
- podjęcie robót publicznych – **128** osób, w tym **20** kobiet;
- podjęcie działalności gospodarczej – **9** osób, w tym **4** kobiety,
- podjęcie pracy w ramach refundacji kosztów zatrudnienia bezrobotnego – **12** osób, w tym **9** kobiet;
- podjęcia pracy poza miejscem zamieszkania w ramach bonu na zasiedlenie – **18** osób, w tym **8** kobiet;
- staż rozpoczęło – **114** osób, w tym **81** kobiet.

3. Informacje inne

1) Wydane decyzje dotyczące osób bezrobotnych

Tabela 12. Liczba wydanych decyzji w poszczególnych miesiącach 2017 r.

Wydane decyzje													
Miesiąc	I	II	III	IV	V	VI	VII	VIII	IX	X	XI	XII	Ogółem
Obszar działania Kłodzko	936	947	1307	1454									4644
Obszar działania Nowa Ruda	624	650	655	603									2532
Obszar działania Bystrzyca Kłodzka	789	682	751	726									2948
Powiat kłodzki	2349	2279	2713	2783									10124

Tabela 13. Liczba wydanych decyzji – dodatki aktywizacyjne w poszczególnych miesiącach 2017 r.

Liczba przyznanych dodatków													
Miesiąc	I	II	III	IV	V	VI	VII	VIII	IX	X	XI	XII	Ogółem
Ogółem	50	60	61	50									221
w tym kobiet	27	36	34	29									126

2) Kontrola

Tabela 14. Liczba przeprowadzonych kontroli w poszczególnych miesiącach 2017 r.

Liczba przeprowadzonych kontroli													
Miesiąc	I	II	III	IV	V	VI	VII	VIII	IX	X	XI	XII	Ogółem
Kontrole zewnętrzne	2	4	4	11									21
Kontrole wewnętrzne	0	1	1	0									2

3) Księgowość

Tabela 15. Liczba operacji w poszczególnych miesiącach 2017 r.

Liczba przeprowadzonych operacji													
Miesiąc	I	II	III	IV	V	VI	VII	VIII	IX	X	XI	XII	Ogółem
Umorzenia	0	0	4	0									4
Odroczenie spłaty	0	0	0	0									0
Rozłożenia na raty	3	1	0	1									5
Odmowa umorzenia	0	0	0	0									0

V. Podsumowanie

1. Stopa bezrobocia w powiecie kłodzkim na koniec marca 2017 r. wynosiła 15,7%, co oznacza, że w porównaniu z poprzednim miesiącem zmniejszyła się o 0,3 p. proc. W analogicznym okresie ubiegłego roku stopa bezrobocia wynosiła 20,6%, tj. była wyższa o 4,9 p. proc. w stosunku do lutego br.
2. Na koniec kwietnia 2017 r. liczba zarejestrowanych bezrobotnych w powiecie kłodzkim wynosiła 7 407 osób i w porównaniu do stanu z końca marca 2017 r. zmniejszyła się o 2 453 osób.
3. Wskaźnik płynności bezrobocia, tj. iloraz liczby bezrobotnych wyrejestrowanych do liczby zarejestrowanych w kwietniu 2017 r. wyniósł **1,6**, natomiast wskaźnik płynności rynku pracy, tj.: stosunek liczby bezrobotnych podejmujących pracę do liczby nowo zarejestrowanych wyniósł **0,8**.
4. W kwietniu 2017 r. przyjęto łącznie 418 wolnych miejsc pracy.
5. Pośrednicy pracy nawiązali **459** kontaktów z pracodawcami, w ramach których pozyskali **192** wolnych miejsc pracy.
6. W miesiącu lutym przeprowadzono **2** giełdy pracy, w których uczestniczyło **10** osób.
7. Konferencja Partnerstwa Lokalnego XVI – Edycja Targów Pracy w Powiecie Kłodzkim odbyła się 10 kwietnia 2017 roku w Centrum Turystyczno – Sportowym w Nowej Rudzie i miała na celu promocję zatrudnienia oraz aktywizację lokalnego rynku pracy. W czasie trwania targów udział wzięło około 920 osób bezrobotnych, poszukujących pracy oraz uczniów szkół ponadgimnazjalnych.
W przedsięwzięciu uczestniczyło 100 wystawców z całego województwa dolnośląskiego, pracodawcy z Czech i Niemiec oferując ponad 1000 ofert pracy, zarówno w kraju, jak i za granicą. Oprócz pracodawców krajowych (52) i zagranicznych (15) wśród wystawców znalazły się agencje zatrudnienia (8), firmy szkoleniowe, szkoły oraz uczelnie z województwa dolnośląskiego (8), instytucje wspierające (10), fundacje i stowarzyszenia (7).



Ponadto do udziału w targach, jak co roku, zostali zaproszeni przedstawiciele takich instytucji jak Państwowa Inspekcja Pracy, Zakład Ubezpieczeń Społecznych, Urząd Skarbowy, którzy informowali wszystkich zainteresowanych o wszelkich istotnych kwestiach związanych z profilem działalności w kontekście podejmowania pracy w kraju za granicą przez obywateli polskich. Była to więc doskonała okazja do uzyskania informacji nt. ubezpieczeń społecznych, prawa pracy, ubezpieczenia zdrowotnego czy też rozliczania podatków z dochodów uzyskanych za granicą.

Zaproszeni eksperci udzielali porad w zakresie:

- Dolnośląski Wojewódzki Urząd Pracy - zainteresowani uzyskiwali informacje o możliwościach otrzymania dofinansowań na tworzenie lub rozwój działalności gospodarczej, pomocy realizowanej przez urzędy pracy, zagranicznych ofertach pracy w ramach sieci EURES, a także o usługach Centrów Informacji i Planowania Kariery Zawodowej oraz szkoleniach,
- Powiatowy Urząd Pracy w Strzelinie - przedstawił wolne miejsca pracy,
- Państwowa Inspekcja Pracy - porady związane z prawem pracy, obowiązkami pracownika i pracodawcy, czasem pracy, wynagrodzeniami, dyskryminacją w zatrudnieniu, a także dostępnymi formami zatrudnienia,
- Zakład Ubezpieczeń Społecznych - porady z zakresu obowiązkowych składek, lat pracy rent i emerytur,
- Urząd Skarbowy - porady z zakresu podatków, terminów, rozliczeń i zakładania własnej firmy.

Pracownicy Powiatowego Urzędu Pracy w Kłodzku służyli pomocą w zakresie:

- pośrednictwa pracy, tj. aktualnych ofert pracy, staży, robót publicznych, prac interwencyjnych oraz jednorazowych środków na podjęcie działalności gospodarczej, refundacji części kosztów wynagrodzenia, nagród, składek ZUS dla osób do 30 roku życia, dostępny był również wykaz agencji zatrudnienia oraz informacja o ważnych adresach internetowych związanych z rynkiem pracy,
- doradca zawodowy PUP oferował możliwość wykonania testów predyspozycji zawodowych umożliwiające określenie indywidualnej ścieżki kariery zawodowej,
- doradca zawodowy Młodzieżowego Biura Pracy OHP pomagał w napisaniu CV i listu motywacyjnego.

Uczestnicy targów pracy przeprowadzali rozmowy wstępne między innymi z pracodawcami:

- ACTIVEAGRO GRZEGORZ GRABKA STRONIE ŚLĄSKIE: przedstawiciel handlowy, pracownik biurowy;
- ADAM SZOPA FIRMA "SALUS" KŁODZKO: kierowca ciągnika;
- AMIDEX ALINA I IRENEUSZ CIEŚLA SPÓŁKA JAWNA KŁODZKO: kierownik magazynu;

- AUTO CZĘŚCI KRZYSZTOF MARKIEWICZ, DOM SENIORA W GÓRACH SOWICH PRZYGÓRZE: sprzątaczką;
- AVON COSMETICS POLSKA KŁODZKO: koordynator zespołu, konsultant;
- BUDOPAL DANUTA OPALIŃSKA KŁODZKO: informatyk;
- CHRIS TURYSTYKA I REKREACJA MAGDALENA ALCHIMOWICZ RADKÓW: pomoc kuchenna, kelner / obsługa Sali, sprzedawca;
- CZARNA GÓRA APARTAMENTY SP. Z O.O. HOTEL MORAWA SP. K. STRONIE ŚLĄSKIE: kelner, barman, kucharz, kosmetolog, recepcjonista;
- DOM POMOCY SPOŁECZNEJ W PODZAMKU: pokojowa, opiekun, terapeuta zajęciowa;
- DWOREK GALOSA SP. Z .O.O. STRONIE ŚLĄSKIE: kucharz, kelner, konserwator;
- DWÓR ELIZY SP. Z O.O. DŁUGOPOLE – ZDRÓJ: masażysta, kosmetyczka, recepcjonista, kelner;
- F.P.H.U. REKLAMA-AI BOGUSZYN: grafik komputerowy, monter billboardów, specjalista ds. sprzedaży;
- FUNDUSZ WCZASÓW PRACOWNICZYCH SP. Z O.O. DUSZNIKI – ZDRÓJ: kelner, pokojowa, pomoc kuchenna;
- FUNDUSZ WCZASÓW PRACOWNICZYCH SP. Z O.O. LĄDEK – ZDRÓJ: kucharz, pomoc kuchenna, pokojowa;
- GRUPA ŁAPAJ SPÓŁKA Z OGRANICZONĄ ODPOWIEDZIALNOŚCIĄ SPÓŁKA KOMANDYTOWA KUDOWA – ZDRÓJ: pokojowa, recepcjonista, kelner, kucharz;
- GS "SAMOPOMOC CHŁOPSKA" KŁODZKO: sprzedawca, piekarz, cukiernik;
- HOTEL "MIRJAN" KONRAD OLSZEWSKI S.K.A. LADEK – ZDRÓJ: kucharz, pokojowa, kelner, recepcjonista, pracownik gospodarczy;
- HOTEL BUKOWY PARK POLANICA - ZDRÓJ: fizjoterapeuta, masażysta, kelner;
- HOTEL FRYDERYK SPÓŁKA Z OGRANICZONĄ ODPOWIEDZIALNOŚCIĄ DUSZNIKI – ZDRÓJ: kelner, pokojowa, recepcjonista;
- HURTOWNIA ARTYKUŁÓW SPOŻYWCZYCH IMPAR KŁODZKO: mechanik samochodowy, kierowca kat. C;
- JERONIMO MARTINS POLSKA SPÓŁKA AKCYJNA KŁODZKO: sprzedawca-kasjer;
- JES-POL SPÓŁKA Z OGRANICZONĄ ODPOWIEDZIALNOŚCIĄ KŁODZKO: sprzedawca w branży spożywczej;
- JÓZEF KMITA ZAKŁAD PRODUKCYJNO-USŁUGOWY "KMITA" NOWA RUDA: ślusarz-spawacz;
- KAYSER AUTOMOTIVE SYSTEMS KŁODZKO SPÓŁKA Z OGRANICZONĄ ODPOWIEDZIALNOŚCIĄ JASZKOWA DOLNA: pracownik produkcji;
- KAZIMIERZ KOŁODZIEJ SPÓŁKA KOMANDYTOWO – AKCYJNA NOWA RUDA: pracownik produkcji;
- LEROY MERLIN POLSKA SP. Z O.O. KŁODZKO: doradca klienta, logistyk, kasjer;
- MATPLAST SP. Z O.O. NOWA RUDA: monter okien i drzwi z PVC;
- MONDI BZWP SP.Z O.O. BYSTRZYCA KŁODZKA: pomocnik maszynisty;

- MOTO M5 S.C. NOWA RUDA: operator, pracownik lakierni;
- MULTIAGENCJA UBEZPIECZENIOWA "PRORITA" JOANNA SIDOROWICZ NOWA RUDA: doradca klienta;
- NESKA SPÓŁKA Z OGRANICZONĄ ODPOWIEDZIALNOŚCIĄ NOWA RUDA: sprzedawca, magazynier/kierowca wózków widłowych, kierowca samochodu dostawczego kat. c z uprawnieniami na HDS;
- NOWORUDZKIE CENTRUM GERIATRYCZNE "SENIOR" S.C LIDIA NIEWIADOMSKA I ANNA MILION NOWA RUDA: opiekun/ka;
- NOWORUDZKIE TOWARZYSTWO BUDOWNICTWA SPOŁECZNEGO SP. Z O.O.: specjalista ds. nadzoru;
- NOWORUDZKIE USŁUGI KOMUNALNE SP. ZO.O. : staż na stanowisko sekretarka;
- ORION PU SP. Z O.O. NOWA RUDA: magazynier, konfeksjoner, operator linii, laborant chemiczny;
- ORTJOHANN - POLEN NOWA RUDA: szwaczka;
- OSTHEIMER-AKOK NOWA RUDA SPÓŁKA Z OGRANICZONĄ ODPOWIEDZIALNOŚCIĄ SPÓŁKA KOMANDYTOWA: pracownik produkcji, lakiernik;
- POLIAMID PLASTICS S.C. KŁODZKO: operator maszyn i urządzeń do przetwórstwa tworzyw sztucznych;
- PPHU "ERBUT" RYSZARD WÓJTOWICZ BYSTRZYCA KŁODZKA: sprzedawca;
- PRBM BUDOMONTAŻ DARIUSZ PATEREK BIELAWA: kamieniarz, murarz, pilarz, pomocnik pilarza;
- RESTAURACJA - KAWIARNIA "ZDROJOWA" POLANICA – ZDRÓJ: staż na stanowisko: pomoc kuchenna, kelner;
- RYSZARD BABIK PRACOWNIA PROJEKTOWA ARCO NOWA RUDA: operator koparki lub koparko-ładowarki, kierowca kat. C+E, asystent projektanta, przedstawiciel handlowy w zakresie sprzedaży materiałów budowlanych;
- SANPRO CONSULTING BPO SP.Z O.O. SP. K. WROCŁAW: pracownik porządkowy, pracownik ochrony;
- SARNA SPORT SP. Z O.O. KŁODZKO: sprzedawca;
- SELECT COMFORT SP. Z O.O. KŁODZKO: krojczy, szwaczka, tapicer;
- SPÓŁDZIELNIA SOCJALNA "INVEST" NOWA RUDA: pracownik budowlany;
- STACJA NARCIARSKA ŁĄDEK ZDRÓJ S.C: recepcjonista, pokojowa, kelner/barman;
- STUDIO URODY ORCHIDEA NOWA RUDA: konsultant w branży kosmetycznej;
- TEMPO FINANSE SP. Z O.O.: kierownik doradców, doradca finansowy;
- TWENTEBELT POLAND SP. Z O.O. KUDOWA – ZDRÓJ: monter, operator;
- ZETKAMA S.A. ŚCINAWKA ŚREDNIA: specjalista ds. sprzedaży eksportowej, specjalista ds. zakupów, inżynier sprzedaży, inżynier utrzymania ruchu, kierownik działu eksportu, kierownik działu jakości, księgowy/a, konstruktor, technolog odlewnictwa, operator obrabiarek CNC, szlifierz;

agencjami pośrednictwa pracy i pracodawcami zagranicznymi:

- AP BROUMOV S.R.O CZECHY: pracownik produkcji;
- CSAD USTI NAD ORLICI, A.S. CZECHY: kierowcy,
- ETIMOS HUMAN S.R.O CZECHY: pracownik produkcji w przemyśle samochodowy,
- FACHOWCY FIRMY MEYER SP. Z O.O. WROCŁAW, REKRUTACJA DLA NIEMIECKIEJ FIRMY GEAT: elektryk, spawacz, operator maszyn CNC, pracownik magazynu, pracownik produkcji;
- FORCE TRADE S.R.O. CZECHY: operator produkcji;
- GALL S.R.O. CZECHY: praca do przyuczenia, kierowca C+E, kierownik budowy;
- ICOM TRANSPORT A.S. CZECHY: kierowcy;
- INTERKADRA SP. O.O. WROCŁAW: opiekun/ka osób starszych;
- ISOLIT - BRAVO SPOL. S.R.O. CZECHY: tłoczarz materiałów sztucznych - operator produkcji, operator CNC;
- KBTI POLAND IGOR JERZY WAŁBRZYCH: magazynier, pakowacz, blacharz-lakiernik samochodowy, pracownik produkcji;
- KRAJSKA HOSPODARSKA KOMORA KRALOVEHRADECKEHO KRAJE FRANTISEK MOLIK;
- MAN POWER ON - SITE MONDELEZ BIELANY WROCŁAWSKIE: pracownik produkcji, operator maszyn;
- MANPOWERGROUP S.R.O CZECHY: spawacz mag 135, lakiernik samochodowy, logistyk z uprawnieniami na wózki i prawo jazdy kat. B, pracownik montażu;
- MONTIX CZECHY: pracownik montażu;
- MT AGENCA PRACY TYMCZASOWEJ MAREK SELEDEC NOWA RUDA: pracownik produkcji, elektryk, przedstawiciel handlowy, ślusarz, tokarz;
- OZDOBA CZ S.R.O CZECHY: kucharz, pomoc kuchenna, kelner/barman,
- PFEIFER DACHBAU GMBH NIEMCY: dekarz, blacharz budowlany;
- PROMEDICA 24 CARE SP.ZO.O WAŁBRZYCH: opiekunka osób starszych,
- RANDSTAD POLSKA SP. Z O.O. WROCŁAW: pracownik produkcji/ operator maszyn, pracownik magazynowy;
- SKLENRA S.R.O. CZECHY: spawacz, ślusarz, pracownik montażu, ogrodnik;
- THOMAG GMBH NIEMCY: betoniarz, pracownik budowlany (prefabrykaty), cieśla, stolarz, stolarz meblowy, ślusarz, spawacz;
- TRENKWALDER PERSONALDIENSTE GMBH NIEMCY: Murarz, cieśla szalunkowy, pracownik budownictwa podziemnego, stolarz, operator maszyn CNC, tynkarz, pomocnik budowlany, monter suchej zabudowy, lakiernik, monter rusztowań, malarz, lakiernik, elektryk, monter szaf sterowniczych, monter instalacji sanitarnych, dekarz, operator żurawi.

Osoby odwiedzające targi, zainteresowane podnoszeniem kwalifikacji zawodowych mogły zapoznać się z szeroką ofertą szkół oraz instytucji szkoleniowych, które prezentowały różne kierunki

kształcenia, zarówno na szczeblu szkół średnich, jak i wyższych oraz kursy. Firmy szkoleniowe oferowały m. in. kursy językowe, kosmetyczne, masażu, dietetyczne, wizażu itp.

Duże zapotrzebowanie na usługi opiekuńcze powinno zapewnić pracę absolwentom tego kierunku, a znajomość języka obcego będzie dodatkowym atutem w przypadku osób decydujących się na podjęcie pracy za granicą. Agencje zatrudnienia – ATERIMA MED, INTERKADRA, Promedica24 poszukiwały opiekunów osób starszych.



Podczas targów 80 osób wzięło udział w panelach tematycznych prowadzonych przez przedstawicieli:

- Powiatowy Urząd Pracy w Kłodzku nt. "Instrumenty rynku pracy – wspieranie pracodawców i przedsiębiorców: prace interwencyjne, refundacja części kosztów wynagrodzeń, nagród oraz składek na ubezpieczenia społeczne bezrobotnych do 30 roku życia, doposażenia stanowiska pracy."
- Klub Biznesu Ziemi Kłodzkiej nt. "Rozwój przedsiębiorczości w oparciu o lokalne firmy."
- Dolnośląska Agencja Rozwoju Regionalnego S.A. nt. "Zlecenie działań aktywizacyjnych"
- Eures nt. "Warsztaty, bezpieczne wyjazdy do pracy za granicą",
- Franciszek Molik nt. "Warunki pracy i życia w Czechach".



Targi pracy to idealne miejsce stworzone przez urząd pracy, którego misją jest stała obecność wśród pracodawców jak i kandydatów do pracy. Nie należy też zapominać o ogromnych możliwościach promocji firm, usług, produktów, podczas samego przedsięwzięcia. Dla ubiegającego się o zatrudnienie, targi pracy to świetna okazja na konfrontację wyobrażeń z rzeczywistością. Ocena pracodawcy przez kandydata powstaje m.in. w oparciu o bezpośredni kontakt z pracownikami firmy, podczas targów często nieoficjalny, naturalny i niewymuszony.

Opracowała: Klaudia Woszczoła

16.05.2017 r.

Nadzór: Elżbieta Kulczak, Kierownik C/RU