

**POWIATOWY URZĄD PRACY W KŁODZKU**

**I. Struktura bezrobotnych**

**1. Stopa bezrobocia**

*Tabela 1. Stopa bezrobocia (%) w okresach: listopad 2024 r. - listopad 2025 r.\**

Miesiąc	Polska	woj. dolnośląskie	powiat kłodzki
X 2024	4,9	4,5	12,4
XI 2024	5,0	4,6	12,4
XII 2024	5,1	4,6	12,7
I 2025	5,4	5,0	13,2
II 2025	5,4	5,0	13,1
III 2025	5,3	4,9	13,1
IV 2025	5,2	4,8	12,8
V 2025	5,0	4,7	12,6
VI 2025	5,2	4,8	12,6
VII 2025	5,4	5,0	12,8
VIII 2025	5,5	5,2	12,8
IX 2025	5,6	5,2	13,1
X 2025	5,6	5,2	13,1
XI 2025	5,6	5,2	13,0

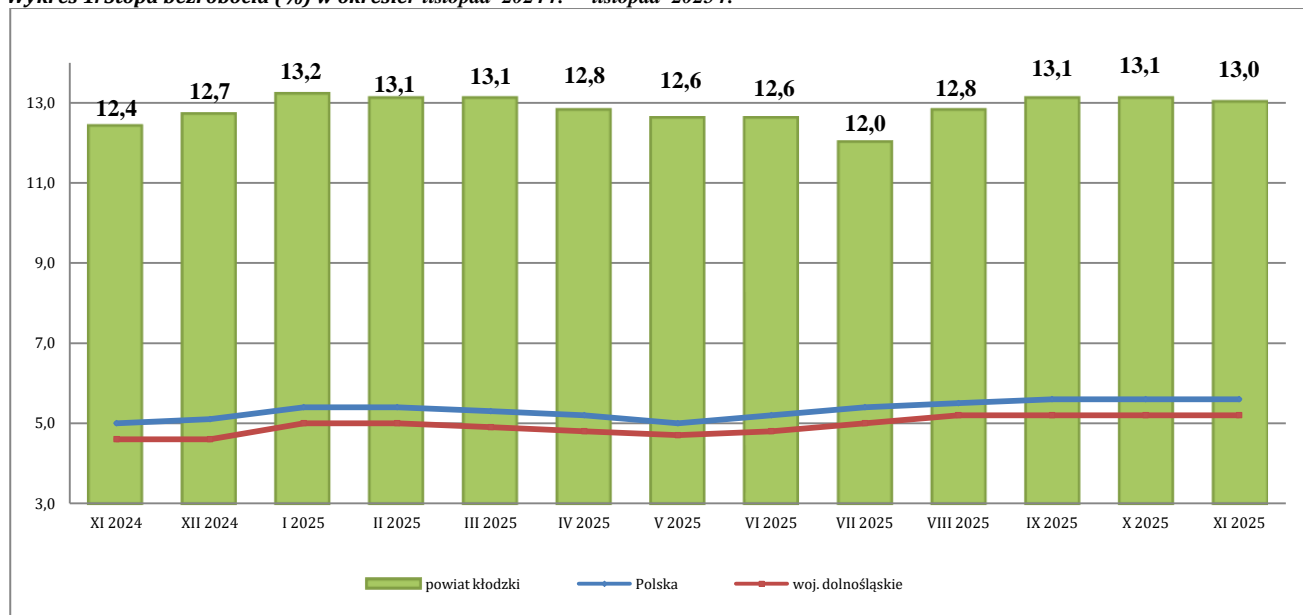
\* po korekcie GUS

W Polsce stopa bezrobocia w listopadzie 2025 r. wynosiła 5,6 %, w stosunku do października 2025 r. nie uległa zmianie. Porównując do analogicznego miesiąca 2024 roku stopa bezrobocia była niższa 0,7 p. proc.

W województwie dolnośląskim wg. danych na koniec listopada 2025 r. stopa bezrobocia wynosiła 5,2% Względem analogicznego miesiąca roku 2024 była wyższa o 0,7 p. proc.

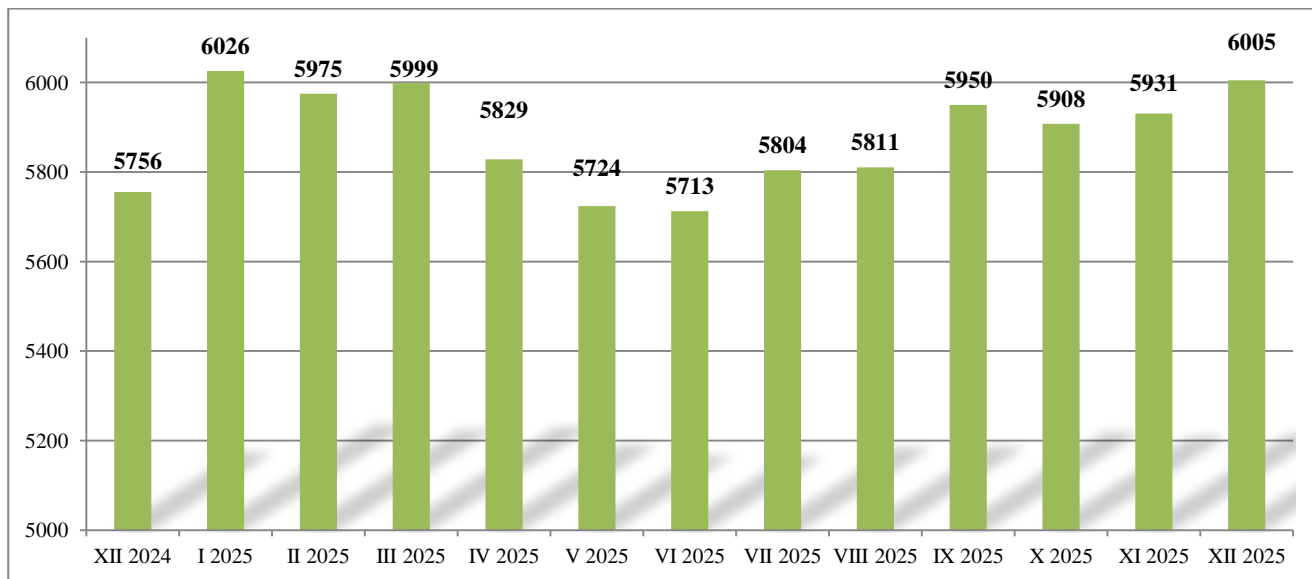
Stopa bezrobocia w **powiecie kłodzkim** w końcu listopada 2025 r. wynosiła 13,0% , co oznacza, że w porównaniu z październikiem 2025 r. spadła o 0,1 p. proc. W stosunku do analogicznego okresu 2024 roku stopa bezrobocia w powiecie kłodzkim była wyższa o 0,6 p. proc.

*Wykres 1. Stopa bezrobocia (%) w okresie: listopad 2024 r. - listopad 2025 r.*



## 2. Dynamika bezrobocia

Wykres 2. Liczba bezrobotnych w powiecie kłodzkim w okresie: grudzień 2024 r. – grudzień 2025 r.



Na koniec grudnia 2025 r. liczba zarejestrowanych bezrobotnych w powiecie kłodzkim wynosiła **6005 osób** i w porównaniu do stanu z końca listopada **wzrosła o 74 osoby**.

W analogicznym okresie 2024 r. liczba bezrobotnych wynosiła **5756** (tj. o **249** osoby mniej).

Poniższa tabela przedstawia poziomy bezrobocia w gminach powiatu kłodzkiego.

Tabela 2. Liczba bezrobotnych w gminach powiatu kłodzkiego. Porównanie stanu na koniec listopada 2025 r. i grudnia 2025 r.

Lp.	Powiat/miasto/gmina	Liczba bezrobotnych		
		listopad 2025	grudzień 2025	Wzrost (+) spadek (-)
Powiat kłodzki		5931	6005	74
1.	Duszniki-Zdrój	130	126	-4
2.	Kłodzko	974	990	16
3.	Kudowa-Zdrój	305	312	7
4.	Nowa Ruda	766	778	12
5.	Polanica-Zdrój	208	217	9
6.	Bystrzyca Kłodzka	738	743	5
7.	Kłodzko	712	720	8
8.	Lądek-Zdrój	295	294	-1
9.	Lewin Kłodzki	81	81	0
10.	Międzyzlesie	335	349	14
11.	Nowa Ruda	485	490	5
12.	Radków	365	371	6
13.	Stronie Śląskie	278	276	-2
14.	Szczytna	259	258	-1

### 3. Napływ i odpływ osób bezrobotnych

Tabela 3. Napływ i odpływ bezrobotnych. Porównanie stanu na koniec listopada 2025 r. i grudnia 2025r.

Napływ osób bezrobotnych Wybrane kategorie rejestracji	NAPŁYW			styczeń – grudzień 2025	
	listopad 2025	grudzień 2025	wzrost (+) spadek (-)		
Ogółem, z tego:	519	488	-31	6554	
rejestrujące się po raz pierwszy	87	68	-19	1249	
poprzednio pracujące	461	441	-20	5900	
zwolnione z przyczyn zakładu pracy	25	32	7	455	
dotychczas niepracujące	58	47	-11	654	
osoby do 30 roku życia	194	147	-47	2207	
w tym osoby do 25 roku życia	121	94	-27	1440	
osoby długotrwale bezrobotne	208	187	-21	2192	
osoby powyżej 50 roku życia	95	96	1	1344	
osoby posiadające co najmniej jedno dziecko do 6 roku życia	57	57	0	619	
osoby niepełnosprawne	32	29	-3	388	
osoby powracające po aktywnych formach: prace interwencyjne, roboty publiczne, szkolenia, staże, prace społecznie użyteczne, przygotowanie zawodowe dorosłych,	125	86	-39	706	
Odpływ osób bezrobotnych Wybrane kategorie wyłączeń	ODPŁYW			styczeń – grudzień 2025	
	listopad 2025	grudzień 2025	wzrost (+) spadek (-)		
Ogółem, w tym:	496	414	-82	6305	
podjęcia pracy	312	292	-20	3901	
z tego:	niesubsydiowane	266	239	-27	3298
	subsydiowane	46	53	7	603
rozpoczęcia szkolenia	21	3	-18	146	
rozpoczęcia stażu	11	0	-11	402	
rozpoczęcie prac społecznie użytecznych	0	0	0	33	
odmowa bez uzasadnionej przyczyny przyjęcia odpowiedniej propozycji pracy lub innej formy pomocy, w tym ramach PAI	1	2	1	22	
niepotwierdzenia gotowości do podjęcia pracy	19	12	-7	389	
dobrowolnej rezygnacji ze statusu bezrobotnego	12	12	0	200	
nabycia praw emerytalnych lub rentowych	5	3	-2	49	
nabycia praw do świadczenia przedemerytalnego	3	3	0	58	

W grudniu 2025 r. odnotowano spadek napływu bezrobotnych (o 31 osób) w porównaniu z listopadem. Liczba wyłączeń z ewidencji również spadła w stosunku do miesiąca listopada (o 82 osoby). Napływ do bezrobocia był wyższy od odpływu co przekłada się na dalszy wzrost liczby bezrobotnych.

### 4. Bezrobotni będący w szczególnej sytuacji na rynku pracy

Tabela 4. Bezrobotni będący w szczególnej sytuacji. Porównanie stanu na koniec listopada 2025 r. i grudnia 2025 r.

	listopad 2025		grudzień 2025		Różnica	wzrost ↑ spadek ↓
	liczba	% w stosunku do ogółu*	liczba	% w stosunku do ogółu*		
Liczba bezrobotnych ogółem:	5931		6005			
do 30 roku życia	1241	20,9	1215	20,2	-0,7	↓
w tym do 25 roku życia	697	11,8	673	11,2	-0,6	↓
długotrwale bezrobotni	3292	55,5	3368	56,1	0,6	↑
powyżej 50 roku życia	1653	27,9	1669	27,8	-0,1	↓
posiadający co najmniej jedno dziecko do 6 r. ż.	715	12,1	727	12,0	-0,1	↓
niepełnosprawni	330	5,6	322	5,4	-0,2	↓

\* - procenty nie sumują się, prezentowane grupy bezrobotnych przenikają się wzajemnie

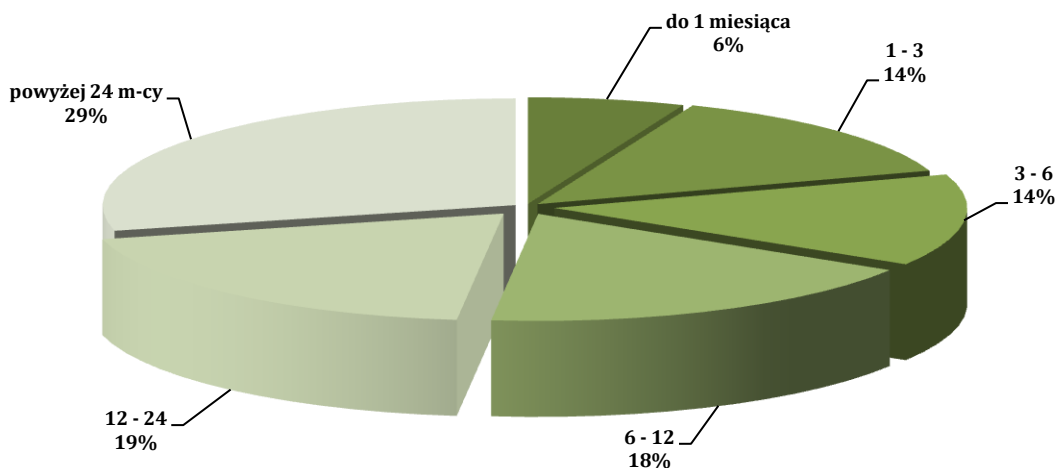
W tabeli przedstawiono wybrane kategorie osób bezrobotnych oraz ich udział w ogólnej liczbie bezrobotnych i dokonano porównania do stanów wskazanych. Osoby długotrwale bezrobotne stanowią ponad **56%** ogółu bezrobotnych.

## 5. Bezrobotni wg. czasu pozostawania bez pracy, wieku, poziomu wykształcenia i stażu pracy

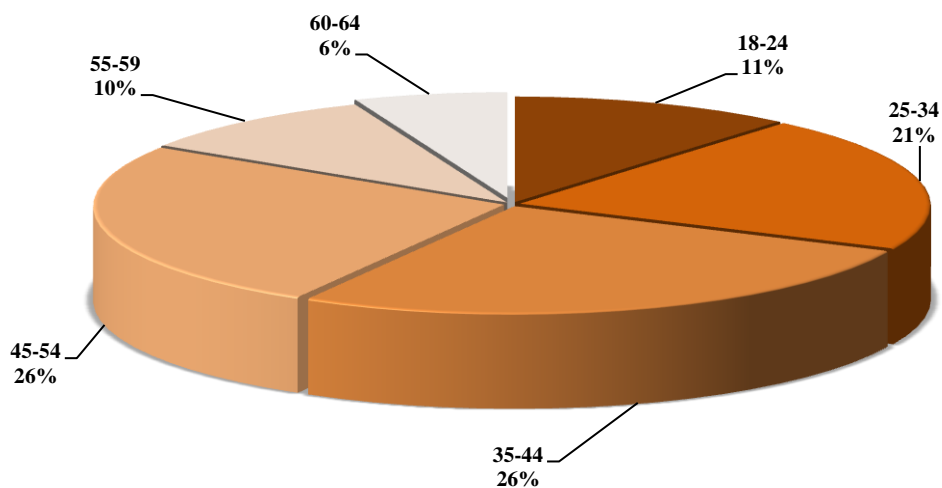
Tab.5. Struktura bezrobotnych w powiecie kłodzkim . Stan na dzień 31.12.2025 r.

Wyszczególnienie	XII 2025 r.		w tym bezrobotni w szczególnej sytuacji na rynku pracy				
	ogółem	kobiety	razem	w tym			
				do 30 roku życia	długotrwale bezrobotni	powyżej 50 roku życia	niepełnosprawni
Bezrobotni ogółem	<b>6005</b>	<b>2806</b>		<b>1215</b>	<b>3368</b>	<b>1669</b>	<b>322</b>
<b>CZAS POZOSTAWANIA BEZ PRACY W MIESIĄCACH</b>							
do 1	369	147		109	35	59	13
1—3	827	375		266	117	175	46
3—6	835	388		221	120	211	45
6—12	1080	472		252	234	242	42
12—24	1161	558		217	1151	335	53
pow. 24	1733	866		150	1711	647	123
<b>WIEK</b>							
18 - 24	673	317		673	205	<b>X</b>	123
25 - 34	1243	721		542	659	<b>X</b>	28
35 - 44	1588	777		<b>X</b>	916	<b>X</b>	64
45 - 54	1544	710		<b>X</b>	924	712	115
55 - 59	592	280		<b>X</b>	401	592	58
60 lat i więcej	365	1		<b>X</b>	263	365	38
<b>WYKSZTAŁCENIE</b>							
wyższe	516	349		69	268	81	19
policealne i średnie zawodowe	1456	768		357	762	291	70
średnie ogólnokształcące	724	409		192	366	89	21
zasadnicze zawodowe	1452	518		204	877	674	116
gimnazjalne i poniżej	1857	762		393	1095	534	96
<b>STAŻ PRACY</b>							
do 1 roku	1187	619		430	682	109	60
1 - 5	1588	751		399	932	234	62
5 - 10	1044	457		58	598	278	53
10 - 20	1074	469		0	588	500	65
20 - 30	452	175		<b>X</b>	238	379	35
30 lat i więcej	140	41		<b>X</b>	53	138	19
bez stażu	520	294		328	277	31	28

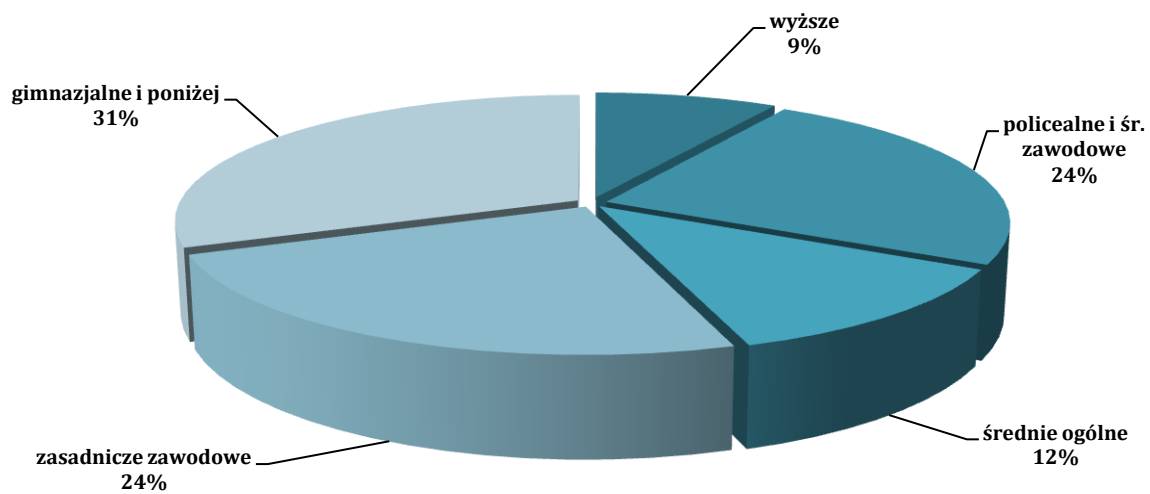
**Struktura bezrobotnych w powiecie kłodzkim wg. czasu pozostawania bez pracy w mies.**  
(stan na 31.12.2025 r.)



**Struktura bezrobotnych w powiecie kłodzkim wg. wieku** (stan na 31.12.2025 r.)



**Struktura bezrobotnych w powiecie kłodzkim z uwzględnieniem poziomu wykształcenia**  
(stan na 31.12.2025 r.)



## II. Oferty pracy

### 1. Wolne miejsca pracy i miejsca aktywizacji zawodowej

W grudniu br. Powiatowy Urząd Pracy w Kłodzku pozyskał łącznie **19** wolnych miejsc pracy, z tego **14** to miejsca pracy niesubsydiowanej i **5** miejsc pracy subsydiowanej.

Natomiast w roku 2025 przyjęto **1713** wolnych miejsc pracy z tego **914** to miejsca pracy niesubsydiowanej.

Tabela 6. Liczba przyjętych ofert pracy w poszczególnych miesiącach 2025 r.

Przyjęte do realizacji oferty pracy													
Miesiąc	I	II	III	IV	V	VI	VII	VIII	IX	X	XI	XII	Ogółem
Liczba miejsc niesubsydiowanych	144	81	91	71	113	98	55	59	81	49	58	14	<b>914</b>
Liczba miejsc subsydiowanych	83	104	130	112	88	7	91	67	41	58	13	5	<b>799</b>
<b>OGÓŁEM</b>	<b>227</b>	<b>185</b>	<b>221</b>	<b>183</b>	<b>201</b>	<b>105</b>	<b>146</b>	<b>126</b>	<b>122</b>	<b>107</b>	<b>71</b>	<b>19</b>	<b>1713</b>

Wyszczególnienie	Liczba ofert, I półrocze		Liczba ofert, II półrocze		Ogółem	
<b>2019</b>	2 483		1 432		<b>3 915</b>	
<b>2020</b>	1 048		1 356		<b>2 404</b>	
<b>2021</b>	1 447		1 278		<b>2 725</b>	
<b>2022</b>	1 566		1 384		<b>2 950</b>	
<b>2023</b>	1 432		1 335		<b>2 767</b>	
<b>2024</b>	1 158		940		<b>2 098</b>	
<b>2025</b>	1 122		591		<b>1 713</b>	

## III. Usługi rynku pracy

### 1. Pośrednictwo wewnętrzne

Tabela 7. Liczba aktywizowanych osób w ramach usług rynku pracy w poszczególnych miesiącach 2025 r.

Usługi rynku pracy													
Miesiąc	I	II	III	IV	V	VI	VII	VIII	IX	X	XI	XII	Ogółem
Liczba zrealizowanych usług rynku pracy ogółem	4552	4132	5096	5303	5255	4923	4987	4100	4197	5680	4734	4972	<b>52944</b>

### 2. Pośrednictwo zewnętrzne

Tabela 8. Wyszczególnienie działań pośrednictwa zewnętrznego w poszczególnych miesiącach 2025 r.

Giełdy pracy i spotkania informacyjne													
Miesiąc	I	II	III	IV	V	VI	VII	VIII	IX	X	XI	XII	Ogółem
Liczba giełd, spotkań, konferencji	0	3	0	0	0	1	0	0	0	0	0	1	<b>5</b>
Liczba uczestników	0	50	0	0	0	470	0	0	0	0	0	22	<b>542</b>
Kontakty z pracodawcami													
Miesiąc	I	II	III	IV	V	VI	VII	VIII	IX	X	XI	XII	Ogółem
Liczba nawiązanych kontaktów	190	140	211	160	262	113	132	80	77	58	49	58	<b>1530</b>

### 3. Poradnictwo zawodowe

Tabela 9. Liczba uczestników poradnictwa zawodowego w poszczególnych miesiącach 2025 r.

Liczba uczestników													
Miesiąc	I	II	III	IV	V	VI	VII	VIII	IX	X	XI	XII	Ogółem
Porady indywidualne i grupowe	184	183	230	254	125	95	139	114	135	134	149	149	<b>1891</b>
Porady dla pracodawców	39	54	62	51	43	23	49	49	28	37	37	26	<b>498</b>
Informacja zawodowa indywidualna i grupowa	63	69	101	179	237	79	119	67	20	152	152	102	<b>1340</b>

#### 4. Kształcenie ustawiczne

Tabela 10. Liczba osób uczestniczących w kształceniu w poszczególnych miesiącach 2025r.

Szkolenia grupowe													
Miesiąc	I	II	III	IV	V	VI	VII	VIII	IX	X	XI	XII	Ogółem
Liczba osób, które rozpoczęły szkolenie	0	0	0	0	0	0	0	0	0	25	0	0	25
Szkolenia na wniosek osób uprawnionych (indywidualne)													
Miesiąc	I	II	III	IV	V	VI	VII	VIII	IX	X	XI	XII	Ogółem
Liczba osób, które rozpoczęły szkolenie	3	9	32	24	32	8	7	1	16	12	19	1	165

Poniższa tabela pokazuje dane liczbowe dotyczące realizacji szkoleń z różnych źródeł finansowania w 2025 roku.

Tabela 11. Wykaz szkoleń zrealizowanych w roku 2025 roku z podziałem na źródła finansowania

Źródło finansowania	Liczba umów	Liczba uczestników	Liczba osób, które ukończyły szkolenie	Kwota ogółem /w zł/
Fundusz Pracy	121	121	117	1 035 413
EFS PLUS	40	40	40	328 904
REZERWA FP (054)	3	27	27	50 901
PFRON	2	2	2	8 900
<b>RAZEM</b>	<b>166</b>	<b>190</b>	<b>186</b>	<b>1 424 118</b>

Źródło: dane PUP w Kłodzku

Największą popularnością w 2025 r. cieszyły się szkolenia z zakresu:

- *uprawnienia do kierowania samochodami ciężarowymi - 50 osób;*
- *uprawnienia do kierowania autobusami – 16 osób;*
- *operator maszyn do robót ziemnych – 22 osoby;*
- *operator wózków jezdniowych – 21 osób.*

Tabela 12. Liczba osób uczestniczących w kształceniu w poszczególnych miesiącach 2025 r. – studia podyplomowe i KFS

Studia podyplomowe													
Miesiąc	I	II	III	IV	V	VI	VII	VIII	IX	X	XI	XII	Ogółem
Liczba przyjętych wniosków	4	4	3	1	1	0	0	0	0	0	0	0	13
Liczba podpisanych umów	1	0	2	2	2	1	0	0	0	0	0	0	8
Krajowy Fundusz Szkoleniowy													
Miesiąc	I	II	III	IV	V	VI	VII	VIII	IX	X	XI	XII	Ogółem
Liczba złożonych wniosków	0	0	158	0	0	0	0	17	0	0	4	0	179
Liczba podpisanych umów	0	0	0	0	0	15	15	18	34	17	40	0	121
Liczba uczestników szkoleń	0	0	0	0	0	105	30	138	465	149	174	0	1061

## 5. Cudzoziemcy

Tabela 13. Wyszczególnienie działań związanych z zatrudnieniem cudzoziemców w poszczególnych miesiącach 2025 r.

Zatrudnienie cudzoziemców													
Miesiąc	I	II	III	IV	V	VI	VII	VIII	IX	X	XI	XII	Ogółem
Liczba oświadczeń o powierzeniu pracy cudzoziemcom wpisanych do ewidencji	28	25	38	18	34	12	26	35	28	26	24	21	<b>315</b>
Liczba zawiadomień o nie podjęciu/ podjęciu i zakończeniu pracy przez cudzoziemca	28	21	58	34	31	23	19	30	21	21	19	39	<b>344</b>
Liczba wydanych informacji starosty	25	60	4	20	54	0	0	0	0	0	0	0	<b>163</b>
Liczba przyjętych wniosków o wydanie zezwolenia na pracę sezonową	0	0	0	0	0	0	0	0	0	0	0	0	<b>0</b>
Liczba wydanych zaświadczeń o wpisie do ewidencji wniosków (praca sezonowa)	0	0	0	0	0	0	0	0	0	0	0	0	<b>0</b>
Liczba wydanych zezwoleń typu S	0	0	0	0	0	0	0	0	0	0	0	0	<b>0</b>

W dniu 05.12.2025r. w Powiatowym Urzędzie Pracy w Kłodzku odbyło się spotkanie dot. zatrudnienia cudzoziemców w ramach Dni Pracodawców. W spotkaniu uczestniczyło 22 pracodawców zainteresowanych zatrudnieniem cudzoziemców.

Spotkanie miało na celu omówienie bieżących regulacji prawnych związanych z zatrudnieniem obywateli państw trzecich, ze szczególnym uwzględnieniem ostatnich nowelizacji przepisów, które weszły w życie 1 czerwca oraz 1 grudnia 2025r. W trakcie prezentacji multimedialnej omówiono kluczowe zagadnienia, w tym tytuły pobytowe, procedurę oświadczeń o powierzeniu pracy oraz zezwolenia na pracę sezonową ( typu S ).

## IV. Aktywne formy przeciwdziałania bezrobociu

### 1. Realizacja przyjętych wniosków

Tabela 14. Wyszczególnienie stopnia realizacji instrumentów rynku pracy w poszczególnych miesiącach 2025r.

Działalność gospodarcza														
Miesiąc	I	II	III	IV	V	VI	VII	VIII	IX	X	XI	XII	Ogółem	
Liczba przyjętych wniosków	0	100	36	0	0	0	23	11	11	53	0	12	246	
Liczba podpisanych umów	0	0	18	44	37	0	0	16	5	9	29	12	170	
Doposażenie/wyposażenie stanowiska pracy														
Miesiąc	I	II	III	IV	V	VI	VII	VIII	IX	X	XI	XII	Ogółem	
2025	Liczba przyjętych wniosków	0	34	28	1	0	0	15	12	7	23	0	0	120
	Liczba podpisanych umów	0	3	11	18	7	0	0	6	7	15	11	7	85
	Liczba utworzonych miejsc pracy	0	3	11	18	7	0	0	7	7	16	11	12	92
Liczba zatrudnionych bezrobotnych wg. MPRiPS	2	5	2	13	12	12	12	7	6	12	13	22	118	
Prace interwencyjne														
Miesiąc	I	II	III	IV	V	VI	VII	VIII	IX	X	XI	XII	Ogółem	
2025	Liczba przyjętych wniosków	8	14	15	5	15	0	67	3	5	0	0	0	132
	Liczba podpisanych umów	4	10	9	7	14	0	11	43	5	3	0	0	106
	Liczba utworzonych miejsc pracy	4	11	9	7	14	0	12	50	6	2	0	0	115
Liczba zatrudnionych bezrobotnych wg. MPRiPS	6	6	9	8	4	12	4	36	24	8	1	4	118	
Roboty publiczne														
Miesiąc	I	II	III	IV	V	VI	VII	VIII	IX	X	XI	XII	Ogółem	
2025	Liczba przyjętych wniosków	3	5	6	3	5	1	0	0	1	1	0	0	25
	Liczba podpisanych umów	0	3	8	2	6	0	1	0	0	0	1	0	21
	Liczba utworzonych miejsc pracy	0	4	25	6	27	0	1	0	0	0	2	0	65
Liczba zatrudnionych bezrobotnych wg. MPRiPS	0	2	12	16	21	11	1	1	1	0	2	0	67	
Staż w miejscu pracy														
Miesiąc	I	II	III	IV	V	VI	VII	VIII	IX	X	XI	XII	Ogółem	
2025	Liczba przyjętych wniosków	76	73	81	80	53	2	67	25	55	20	5	0	537
	Liczba podpisanych umów	57	67	57	63	72	1	29	27	12	34	1	0	420
	Liczba utworzonych miejsc stażu	57	63	57	63	71	1	29	27	18	33	1	0	420
Liczba przyjętych na staż bezrobotnych wg. MPRiPS	13	70	56	65	83	11	1	42	7	43	11	0	402	
Prace społecznie użyteczne														
Miesiąc	I	II	III	IV	V	VI	VII	VIII	IX	X	XI	XII	Ogółem	
2025	Liczba przyjętych wniosków	0	1	2	0	0	0	0	0	0	0	0	0	3
	Liczba podpisanych umów	0	0	2	1	0	0	0	0	0	0	0	0	3
	Liczba utworzonych miejsc PSU	0	0	20	7	0	0	0	0	0	0	0	0	27
Liczba bezrobotnych przyjętych na psu wg. MPRiPS	0	0	0	29	1	0	2	0	1	0	0	0	33	
Bony na zasiedlenie														
Miesiąc	I	II	III	IV	V	VI	VII	VIII	IX	X	XI	XII	Ogółem	
Liczba przyjętych wniosków	6	11	15	7	7	1	19	11	29	15	4	5	130	
Liczba wydanych bonów	3	8	16	7	8	0	14	11	20	20	6	4	117	

## V. Informacje dodatkowe

### 1) Wydane decyzje dotyczące osób bezrobotnych

Tabela 15. Liczba wydanych decyzji w poszczególnych miesiącach 2025 r.

Wydane decyzje													
Miesiąc	I	II	III	IV	V	VI	VII	VIII	IX	X	XI	XII	Ogółem
Obszar działania Kłodzko	838	757	711	805	754	414	732	612	729	754	669	533	8308
Obszar działania Nowa Ruda	433	342	331	375	428	231	304	320	453	377	315	437	4346
Obszar działania Bystrzyca Kłodzka	379	346	356	336	361	253	351	283	375	393	321	302	4056
Powiat kłodzki	<b>1 650</b>	<b>1 445</b>	<b>1398</b>	<b>1516</b>	<b>1543</b>	<b>898</b>	<b>1387</b>	<b>1215</b>	<b>1557</b>	<b>1524</b>	<b>1305</b>	<b>1272</b>	<b>16710</b>

Tabela 16. Liczba wydanych decyzji – dodatki aktywizacyjne w poszczególnych miesiącach 2025 r.

Liczba przyznanych dodatków													
Miesiąc	I	II	III	IV	V	VI	VII	VIII	IX	X	XI	XII	Ogółem
Ogółem	75	71	55	64	61	37	56	34	88	57	44	37	<b>679</b>
w tym kobiet	33	45	37	38	34	21	31	25	42	35	30	23	<b>394</b>

### 2) Kontrola

Tabela 17. Liczba przeprowadzonych kontroli w poszczególnych miesiącach 2025r.

Liczba przeprowadzonych kontroli													
Miesiąc	I	II	III	IV	V	VI	VII	VIII	IX	X	XI	XII	Ogółem
Kontrole zewnętrzne	2	4	17	26	21	12	4	2	3	11	14	12	<b>128</b>
Kontrole wewnętrzne	0	0	0	0	1	0	1	0	0	0	0	1	<b>3</b>

### 3) Inne formy pomocy

Tabela 18. Stopień realizacji zadania w poszczególnych miesiącach 2025 r.

Nostryfikacja														
Miesiąc	I	II	III	IV	V	VI	VII	VIII	IX	X	XI	XII	Ogółem	
Liczba przyjętych wniosków	0	0	1	0	0	0	0	0	0	0	0	0	<b>1</b>	
Refundacja kosztów opieki nad dzieckiem														
Miesiąc	I	II	III	IV	V	VI	VII	VIII	IX	X	XI	XII	Ogółem	
2025	Liczba przyjętych wniosków	6	5	4	9	6	0	2	6	1	8	0	1	<b>48</b>
	Liczba podpisanych umów	2	6	7	3	11	0	0	3	5	6	2	1	<b>46</b>

## VI. Podsumowanie

1. Stopa bezrobocia w **powiecie kłodzkim** w końcu października 2025 r. wynosiła 13,1% , co oznacza, że w porównaniu z wrześniem 2025 r. utrzymywała się na tym samym poziomie. W stosunku do analogicznego okresu 2024 roku stopa bezrobocia w powiecie kłodzkim była wyższa o 0,7 p. proc.
2. Na koniec listopada 2025 r. liczba zarejestrowanych bezrobotnych w powiecie kłodzkim wynosiła **5931 osób** i w porównaniu do stanu z końca października **wzrosła o 23 osoby**.  
W analogicznym okresie 2024 r. liczba bezrobotnych wynosiła **5662** (tj. o **269** osoby mniej).
3. W listopadzie br. Powiatowy Urząd Pracy w Kłodzku pozyskał łącznie **71** wolnych miejsc pracy, z tego **58** to miejsca pracy niesubsydiowanej i **13** miejsca pracy subsydiowanej.

## Krajowy Fundusz Szkoleniowy

Konferencja Krajowego Funduszu Szkoleniowego odbyła się w trzech terminach. W dniu **18.02.2025r.** konferencja PUP Kłodzko, Bystrzyca Kłodzka **19.02.2025r.** oraz Nowa Ruda **20.02.2025r.**

Dyrektor Powiatowego Urzędu Pracy w Kłodzku w partnerstwie z GBS Bank w Strzelinie, zorganizował konferencję pt: „Krajowy Fundusz Szkoleniowy – Wspieraniem rozwoju i umiejętności” oraz „Zagrożenia wynikające z przepływów finansowych dot. braku płynności oraz zagrożeń cybernetycznych”.

Poruszone na konferencji zagadnienia dotyczyły prawidłowości i zasad składania wniosków o przyznanie środków Krajowego Funduszu Szkoleniowego na finansowanie kosztów kształcenia ustawicznego pracowników i pracodawcy.

Zaproszonych zostało **50** pracodawców z czego czynnie uczestniczyło **28**.

Udział w naszym wydarzeniu przełożył się na wymierne korzyści płynące z nawiązanej współpracy. Konferencja KFS to narzędzie, które miało na celu przybliżenie pracodawców do usług świadczonych przez PUP jak i przedstawienie możliwości kształcenia ustawicznego adresowanego zarówno do pracowników jak i pracodawców, którzy chcieliby skorzystać z różnych form kształcenia, którego głównym celem jest zapobieganie utracie zatrudnienia przez osoby pracujące z powodu kompetencji nieadekwatnych do wymagań nieustannie zmieniającej się gospodarki.

## Targi Pracy

Powiatowy Urząd Pracy w Kłodzku przy współpracy Dolnośląskiego Wojewódzkiego Urzędu Pracy w Wałbrzychu oraz Klubu Biznesu Ziemi Kłodzkiej, na mocy umowy ramowej powołując Instytucję Partnerstwa Lokalnego w powiecie kłodzkim, zorganizował Targi Pracy które odbyły się **06 czerwca 2025 r.** w **CENTRUM TURYSTYCZNO – SPORTOWE** Sp. z o.o. w Nowej Rudzie ul. Kłodzka 16, w których wzięło udział ok. **50** wystawców, w tym **2 Agencje Pracy, 4 Szkoły Wyższe, Jednostki Szkolące i 8 Jednostek Wspierających**, służby mundurowe (Komenda Powiatowa Policji w Kłodzku, 22 Karpacki Batalion Piechoty Górskiej, Nadodrzański Oddział Straży Granicznej, Zakład Karny,) oraz przedstawiciele ZUS, Urzędu Skarbowego, Państwowej Inspekcji Pracy oraz Gospodarczego Banku Spółdzielczego.

Uczestnikami Targów Pracy byli pracodawcy lokalni, krajowi jak również zagraniczni, szczególnie z Republiki Czeskiej. Uczestniczyły m. in. firmy z Czech takie jak, **ICOM TRANSPORT – JIHLAVA**, które proponowały wolne miejsca pracy w branżach: motoryzacyjnej, budowlanej, produkcyjnej.

Pracodawcy poszukiwali osób do pracy w następujących branżach :

BRANŻA	ILOŚĆ WOLNYCH MIEJSC PRACY
Medyczna	15
Gastronomiczna	20
Administracyjna	12
Produkcyjna	125
Usługowa (w tym budowlana)	76
Motoryzacyjna	202

Łącznie pracodawcy mieli do zaoferowania ponad **450** miejsc pracy.

Ponadto w XXI Edycji Targów Pracy udział wzięli: Dolnośląski Wojewódzki Urząd Pracy Wałbrzych w tym Centrum Informacji i Planowania Kariery Zawodowej oraz Eures, Powiatowy Urząd Pracy - Wałbrzych. W/w instytucje oferowały oferty pracy ze swojego obszaru działania.

Ponadto uczestnikami Targów Pracy była: Wyższa Szkoła Zarządzania „Edukacja”, Noworudzka Szkoła Techniczna, Zespół szkół Centrum Kształcenia Rolniczego Bożków oraz Młodzieżowe Centrum Kariery OHP.

W targach pracy uczestniczyło około **470 osób** bezrobotnych i poszukujących pracy. Do udziału w targach pracy została zaproszona również młodzież ostatnich klas szkół średnich, tj. Kłodzka Szkoła Przedsiębiorczości, I Liceum Ogólnokształcące w Kłodzku, Zespół Szkół Alternatywnych w Kłodzku, Zespół Szkół Technicznych w Kłodzku, Społeczna Szkoła w Kłodzku Regionalna Szkoła Turystyczna w Polanicy Zdrój oraz Zespół Szkół Ponadpodstawowych Bystrzyca Kłodzka, Zespół Szkół Centrum Kształcenia Rolniczego w Bożkowie oraz Noworudzka Szkoła Techniczna, które aktywnie uczestniczyły w przedsięwzięciu.

**W ramach Targów Pracy zorganizowane zostały panele tematyczne. Wszystkie panele cieszyły się bardzo dużym zainteresowaniem :**

- **Eures** - warunki życia i pracy w krajach UE (Przedstawiciele Eures DWUP).
- **Rozwój przedsiębiorczości w powiecie kłodzkim** ( Klub Biznesu Ziemi Kłodzkiej Pani Joanna Kraj – Plenkiewicz).
- **Rynek pracy w powiecie kłodzkim**, formy wsparcia dla bezrobotnych (środki na rozpoczęcie działalności gospodarczej- pracownik PUP w Kłodzku Pani Anna Panasewicz, przedstawiciele ZUS, Urząd Skarbowy, Gospodarczy Bank Spółdzielczy).
- **Formy wsparcia dla bezrobotnych**, poszukujących pracy oraz dla młodzieży ostatnich klas ponadpodstawowych ( kształcenie ustawiczne - Pani Magdalena Borodyń, bon na zasiedlenie- Pani Agata Doubrawa, oraz inne formy pomocy).
- **Doradztwo zawodowe** – młodzi na lokalnym rynku pracy, warsztaty psychologiczne (psycholog, doradcy zawodowi oraz CiIPKZ Wałbrzych).

## **Dni Pracodawców**

W dniu **05.12.2025r.** w Powiatowym Urzędzie Pracy w Kłodzku odbyło się spotkanie dot. zatrudnienia cudzoziemców w ramach Dni Pracodawców. W spotkaniu uczestniczyło 22 pracodawców zainteresowanych zatrudnieniem cudzoziemców.

Spotkanie miało na celu omówienie bieżących regulacji prawnych związanych z zatrudnieniem obywateli państw trzecich, ze szczególnym uwzględnieniem ostatnich nowelizacji przepisów, które weszły w życie 1 czerwca oraz 1 grudnia 2025r. W trakcie prezentacji multimedialnej omówiono kluczowe zagadnienia, w tym tytuły pobytowe, procedurę oświadczeń o powierzeniu pracy oraz zezwolenia na pracę sezonową ( typu S ).

Prezentacja objęła następujące formy legalizacji pracy i pobytu:

- **Tytuły pobytowe:** Podkreślono, że warunkiem legalnego zatrudnienia jest posiadanie przez cudzoziemca tytułu pobytowego ( np. wizy, zezwolenia na pobyt czasowy i pracę, ruchu bezwizowego) uprawniającego do podjęcia pracy w Polsce.
- **Oświadczenia o powierzeniu pracy:** omówiono procedurę uproszczoną dostępną dla obywateli Armenii, Białorusi, Mołdawii i Ukrainy, umożliwiającą pracę na okres do 24 miesięcy bez konieczności zezwolenia na pracę.
- **Zezwolenia na pracę sezonową( typu S):** Przedstawiono specyfikę zezwoleń dla sektorów rolnictwa, ogrodnictwa i turystyki wydawanych na maksymalnie 9 miesięcy w roku kalendarzowym.

Omówiono główne założenia **ustawy z dnia 20 marca 2025r. o warunkach dopuszczalności powierzenia pracy cudzoziemcom na terytorium RP**, która weszła w życie 1 czerwca 2025r. . Kluczowe zmiany wprowadzone przez ustawę to m. in:

- **Likwidacja testu rynku pracy:** Zniesiono obowiązek uzyskania informacji starosty o braku możliwości zaspokojenia potrzeb kadrowych na lokalnym rynku pracy.
- **Pełna elektronizacja:** Pracodawca wypełnia i wysyła oświadczenia o powierzeniu pracy cudzoziemcom oraz wnioski na pracę sezonową za pośrednictwem portalu [praca.gov.pl](http://praca.gov.pl).
- **Nowe obowiązki informacyjne pracodawcy:** Dostarczenie kopii umowy z cudzoziemcem.
- **Terminy powiadomień:** Utrzymano terminy powiadamiania urzędów pracy o podjęciu pracy lub nie podjęciu pracy przez cudzoziemca.

Ponadto poinformowano, że od 1 grudnia 2025r. weszły cztery nowe rozporządzenia wykonawcze do ww. ustawy, zastępujące dotychczasowe akty prawne. Wprowadzają one szczegółowe regulacje:

- **Nowa lista krajów:** Oświadczenia o powierzeniu pracy dotyczą wyłącznie obywateli Armenii, Białorusi, Mołdawii i Ukrainy .
- **Wzrost opłat :** opłata za oświadczenie wynosi 400zł. a za zezwolenie na pracę sezonową 100zł.
- **Szczegółowe przypadki zwolnień :** Rozporządzenie doprecyzowuje konkretne sytuacje , w których cudzoziemiec jest zwolniony z obowiązku posiadania zezwolenia na pracę.
- **Lista sektorów** (zgodnie z PKD) w których wydaje się zezwolenie na pracę sezonową.

Spotkanie dostarczyło pracodawcom niezbędnej wiedzy na temat zreformowanego systemu zatrudniania cudzoziemców w Polsce. Podkreślono konieczność śledzenia zmian prawnych i terminowego dopełniania obowiązków administracyjnych, które od czerwca i grudnia 2025r. stały się bardziej precyzyjne i niosą za sobą konkretne konsekwencje finansowe i prawne.